

Take the easy way.

De PaulGünther-groep biedt u door zijn verschillende huurmethoden en aanvullende service de optimale flexibiliteit voor uw activiteiten.



- Vloot:**
- meer dan 4000 containerchassis
 - voor 20' - 45' containers – ook high-cube
 - tank- en kiepchassis
 - curtainsiders en megatrailers

- Netwerk:**
- 41 locaties
 - in 15 Europese landen



- Serviceverlening:**
- vlootmanagement
 - full-service-verhuur
 - sale & rent back
 - volledig casco + bandenverzekering
 - handel en financiering



- Huuraanvraag:**
- eenvoudig en gemakkelijk: online op onze website: www.paulguenther.com

PaulGünther Netherlands
Bunschotenweg 10, 3089 KC Rotterdam,
Havennummer 2703, The Netherlands
Phone: +31 (0)10 - 429 05 88

We kijken naar u uit: intern. freecall (gratis):

00800-27 00 00 27
netherlands@paulguenther.com
www.paulguenther.com

PaulGünther AG, Cremon 3, D-20457 Hamburg



PaulGünther
TAKE THE EASY WAY

45'-Combi-breaker-HC

Deelbaar chassis, Liftassen, Stuurassen, 55-banden · HC



Technische gegevens

Afmetingen		Gewichten	
Laadhoogte belast	ca. 1,10 m	Asbelasting	ca. 45,00 t
		Ledig gewicht	ca. 8,70 t
		Nuttig laadverm.	ca. 54,30 t

30'/20'-Tankchassis

ADR gekeurd chassis voorzien van gevarenboorden geschikt voor 20 en 30 ft. Container chassis

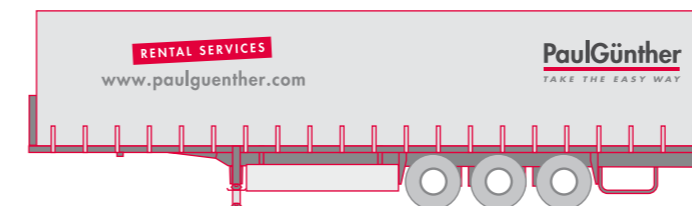


Technische gegevens

Afmetingen		Gewichten	
Laadhoogte belast	ca. 1,27 m	Asbelasting	ca. 27,00 t
		Ledig gewicht	ca. 3,95 t
		Nuttig laadverm.	ca. 35,05 t

Schuifzeiltrailer

met Edscha-schuifdak, laaddeuren, Systeem voor ladingzekering gecertificeerd volgens Code XL

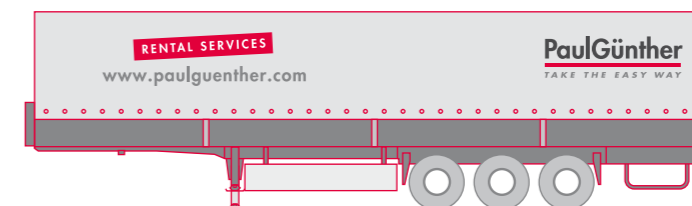


Technische gegevens

Afmetingen		Gewichten	
Laadhoogte belast	ca. 1,27 m	Asbelasting	ca. 24,00 t
		Ledig gewicht	ca. 6,25 t
		Nuttig laadverm.	ca. 30,00 t

Huiftrailer

Systeem voor ladingzekering gecertificeerd volgens Code XL

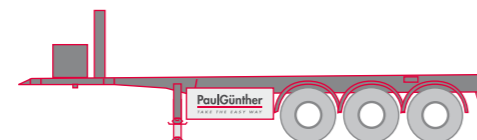


Technische gegevens

Afmetingen		Gewichten	
Laadhoogte belast	ca. 1,27 m	Asbelasting	ca. 24,00 t
		Ledig gewicht	ca. 6,50 t
		Nuttig laadverm.	ca. 30,00 t

20'/30'/40' und 40'-HC-Kipchassis

Op deze chassis zit een diesel / elektra motor voor het kiepen van 20 of 40 ft containers · HC



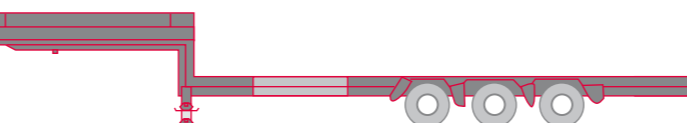
Technische gegevens

Gewichte		Gewichten	
Asbelasting 20'	ca. 27,00 t	Nuttig laadverm 20'	ca. 33,00 t
Asbelasting 30'	ca. 27,00 t	Nuttig laadverm 30'	ca. 31,60 t
Ledig gewicht 20'	ca. 4,50 t		
Ledig gewicht 30'	ca. 5,90 t		

40', 40'-HC-Kipchassis op aanvraag

Semi Dieplader

Voor uitzonderlijk vervoer, van bijvoorbeeld hoge ladingen

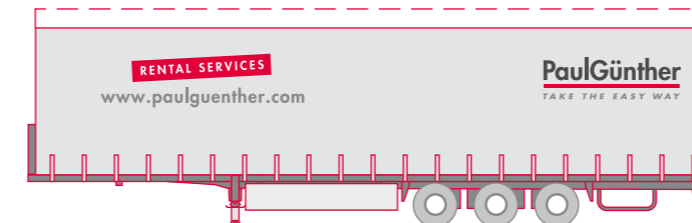


Technische gegevens

Afmetingen		Gewichten	
Laadhoogte belast	0,88 - 0,93 m	Asbelasting	ca. 24,00 t
		Ledig gewicht	ca. 8,90 t
		Nuttig laadverm.	ca. 24,00 t

Megatrailer

hyd. hefdak, Edscha-schuifzeil, laaddeuren, Geschikt voor 3 draadijzeren boxen, Systeem voor ladingzekering gecertificeerd volgens Code XL



Technische gegevens

Afmetingen		Gewichten	
Laadhoogte belast	ca. 1,02 m	Asbelasting	ca. 24,00 t
		Ledig gewicht	ca. 6,85 t
		Nuttig laadverm.	ca. 30,00 t

Koeltrailer

Met ATP / FRC-certificaat, 60 mm zijwanden, aluminium bodem, Speciale uitrusting op aanvraag



Technische gegevens

Afmetingen		Gewichten	
Laadhoogte belast	ca. 1,27 m	Asbelasting	ca. 24,00 t
		Ledig gewicht	ca. 6,30* t
		Nuttig laadverm.	ca. 27,50 t

* Incl. koelaggregaat voorzien van dieseltank

Onze types vervoeren het allemaal.



PaulGünther
TAKE THE EASY WAY

20'-ST, 20'-WS

met bladvering (ST)
ISO



met luchtvering (WS)
ISO



Technische gegevens

Afmetingen
Laadhoogte onbel. ca. 1,35 m

Gewichten
Asbelasting ca. 18,00 t (ST)
Asbelasting ca. 20,00 t (WS)
Ledig gewicht ca. 3,40 t (ST)
Ledig gewicht ca. 3,20 t (WS)
Nuttig laadverm. ca. 26,50 t (ST)
Nuttig laadverm. ca. 30,80 t (WS)

40'-Only-HC

met luchtvering
55-banden · HC / ISO · met achterplatform



Technische gegevens

Afmetingen
Laadhoogte belast ca. 1,10 m

Gewichten
Asbelasting ca. 15,00 t
Ledig gewicht ca. 5,43 t
Nuttig laadverm. ca. 33,57 t

40'-GL-HC-mp

met luchtvering
55-banden · HC / ISO · met achterplatform



Technische gegevens

Afmetingen
Laadhoogte belast ca. 1,10 m

Gewichten
Asbelasting ca. 27,00 t
Ledig gewicht ca. 5,80 t
Nuttig laadverm. ca. 35,20 t

40'-GVL-HC-mp

pneumatisch variabel / met luchtvering
55-banden · HC / ISO



Technische gegevens

Afmetingen
Laadhoogte belast ca. 1,10 m

Gewichten
Asbelasting ca. 27,00 t
Ledig gewicht ca. 5,50 t
Nuttig laadverm. ca. 35,50 t

45'-GVL-HC-mp

pneumatisch variabel / met luchtvering
55-banden · HC / ISO / EG



Technische gegevens

Afmetingen
Laadhoogte belast ca. 1,10 m

Gewichten
Asbelasting ca. 27,00 t
Ledig gewicht ca. 5,70 t
Nuttig laadverm. ca. 35,30 t

45'-Multifunctioneel-HC

pneumatisch variabel / met luchtvering
55-banden · HC / ISO / EG / Multifunctioneel



Technische gegevens

Afmetingen
Laadhoogte belast ca. 1,10 m

Gewichten
Asbelasting ca. 16,00 t
Ledig gewicht ca. 5,30 t
Nuttig laadverm. ca. 37,70 t

40'-ST 2-ass

met bladvering
ISO



Technische gegevens

Afmetingen
Laadhoogte onbel. ca. 1,35 m

Gewichten
Asbelasting ca. 12,00 t
Ledig gewicht ca. 4,90 t
Nuttig laadverm. ca. 27,10 t

40'-ST 3-ass

met bladvering
ISO



Technische gegevens

Afmetingen
Laadhoogte onbel. ca. 1,35 m

Gewichten
Asbelasting ca. 12,00 t
Ledig gewicht ca. 4,93 t
Nuttig laadverm. ca. 34,07 t

40'-GS

star / met bladvering star / met bladvering



Technische gegevens

Afmetingen
Laadhoogte onbel. ca. 1,16 m

Gewichten
Asbelasting ca. 24,00 t
Ledig gewicht ca. 5,80 t
Nuttig laadverm. ca. 30,80 t

40'-GVL-HC

pneumatisch variabel / met luchtvering
55-banden · HC / ISO (niet voor containers zonder tunnel in D)



Technische gegevens

Afmetingen
Laadhoogte belast ca. 1,10 m

Gewichten
Asbelasting ca. 27,00 t
Ledig gewicht ca. 5,00 t
Nuttig laadverm. ca. 34,10 t

45'-Only-HC

met luchtvering
55-banden · EG / HC



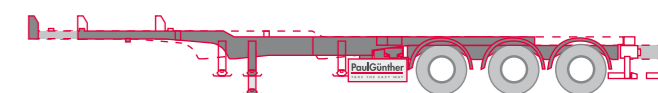
Technische gegevens

Afmetingen
Laadhoogte belast ca. 1,10 m
Tunnellänge minstens 3,67 m

Gewichten
Asbelasting ca. 27,00 t
Ledig gewicht ca. 4,35 t
Nuttig laadverm. ca. 36,65 t

MaxiFlex

Verschuifbare slede, achterzijde pneumatisch
verstelbaar / luchtgeveerd · 55-banden · HC / EG



Technische gegevens

Afmetingen
Optimale opleggerhoogte onbel. 1,08 m
Laadhoogte in diepbed onbel. 1,11 m
Wielbasis 5,85/7,58/8,15 m
Asafstand voor/achter 1,41/1,31 m
Totale lengte ingeschoven 9,51 m
Totale lengte uitgetrokken 13,55 m

Gewichten
Techn. mog. asdruk 2700 t
Max. opleggerbel. 12,00 t
Toeg. totaalgew. 35,00/39,00 t
Ledig gewicht 5,80 t